

DRZWI ZEWNĘTRZNE

KATALOG



okna

WWW.AMOKNA.EU





INNOWACYJNE ROZWIĄZANIA DLA LEPSZEGO WIDOKU NA PRZYSZŁOŚĆ

Jesteśmy producentem nowoczesnych drzwi i okien z bardzo bogatym wyposażeniem standardowym na rynku międzynarodowym. Posiadamy zautomatyzowane linie produkcyjne PVC i Aluminium, oddziały w Europie i 3 marki międzynarodowe.

Oferujemy drzwi z najwyższej klasy wyposażeniem standardowym w niezwykle atrakcyjnych cenach, gwarantując nie tylko wyjątkową jakość, ale także maksymalną funkcjonalność i bezpieczeństwo.

ALUMINIOWA LEKKOŚĆ I WYTRZYMAŁOŚĆ

Projekt tworzony przez doświadczonych profesjonalistów, którzy z pasją i precyzją realizują nawet najbardziej wymagające wizje.

LINIA STANDARD



MODEL LS 01



MODEL LS 02



MODEL LS 05



MODEL LS 06



MODEL LS 03



MODEL LS 04



MODEL LS 07



MODEL LS 08

* wzory drzwi wyłącznie od strony zewnętrznej, od wewnątrz gładka nakładka

LINIA PREMIUM




MODEL LP 01



MODEL LP 02



MODEL LP 05



MODEL LP 06



MODEL LP 03



ANNAPURNA


EVEREST

MAKALU

MODEL LP 04



MODEL LP 07



CORTEN

GREY

BETON

MODEL LP 08

* wzory drzwi wyłącznie od strony zewnętrznej, od wewnątrz gładka nakładka

ZAWIASY ROLKOWE

w kolorze konstrukcji, co wpływa na wygląd wizualny drzwi.



KLAMKA OD WEWNĄTRZ

renomowanej oraz certyfikowanej marki o wyjątkowym standardzie wytrzymałości i funkcjonalności.

NOWOCZESNA TECHNOLOGIA

Profil posiadający świetne parametry izolacyjne. Gwarantują sztywność drzwi, co wpływa na ich trwałość.

WYPEŁNIENIE

Zapewniają wysokie bezpieczeństwo oraz doskonałe parametry termiczne. Blachy od zewnątrz 3mm, od wewnątrz 2mm. Wewnątrz panel wypełniony jest materiałem PUR.

POCHWYT W STANDARDZIE

jest to wygodne i nowoczesne rozwiązanie. Do wyboru pochwyt rurowy, prostokątny oraz wpuszczony. W standardzie pochwyt rurowy od zewnątrz długość 1000mm.


WKŁADKA

Antywłamaniowa wkładka klasy C, podczas gdy inni oferują standardowe, niecertyfikowane rozwiązania. W standardzie kolor satyna.

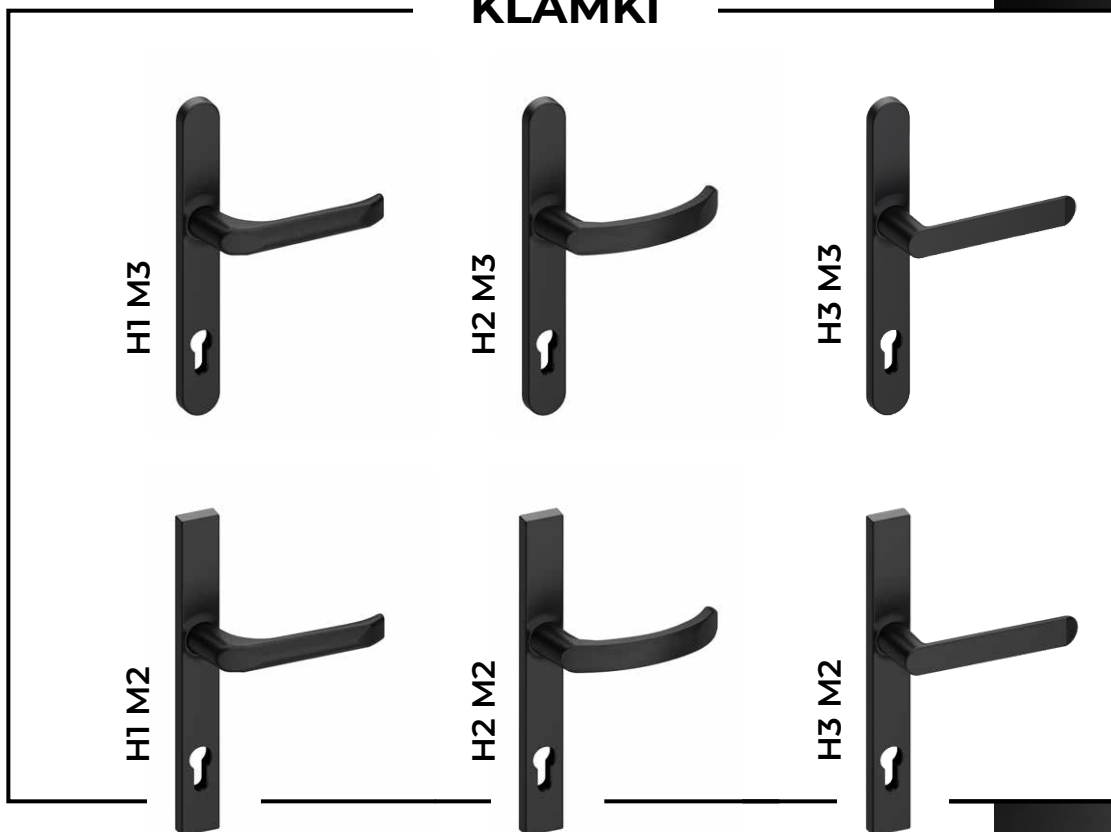
ZASUWNICA

Mechanizm 3-punktowy. W zwykłych drzwiach znajdziemy zazwyczaj jednopunktowe zamki.

STANDARD I BUDOWA



KLAMKI



ANTRACYT
7016

KOLORY

KLAMEK I POCHWYTÓW



CZARNY
9005



BIAŁY
9016



STAL
NIERDZEWNA

POCHWYTY

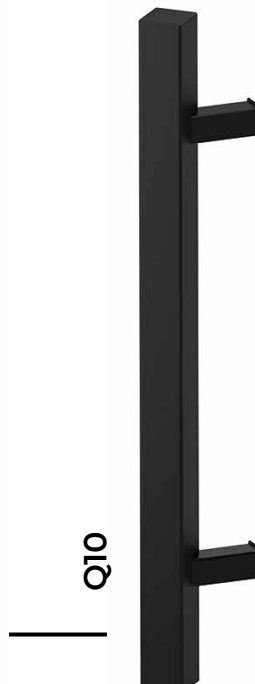
Dostępne w długościach 800 mm, 1200 mm, 1600 mm, 1800 mm.



P10



PA10



Q10



QA10

ZASUWNICA AUTOMATYCZNA

Automatycznie ryglujące się zamki. Otwieranie w 0,3 sekund – dwa razy szybsze niż w innych zamkach. Dzięki temu klient zyskuje łatwiejsze i bardziej komfortowe korzystanie z drzwi, z opcją zdalnego otwierania i zamykania, większą kontrolę nad dostępem oraz wygodę w każdej sytuacji, bez konieczności ręcznego otwierania drzwi.

SYSTEM UPS

System posiada własną baterie i zapewnia zasilanie awaryjne odbiorników do kilku godzin.

FUNKCJA DZIEŃ/NOC

Pozwala uniknąć zatrzaśnięcia się drzwi, dzięki zasuwicy, która przełącza zapadkę w tryb otwarty/zamknięty.

WKŁADKA ELEKTRYCZNA

Nowoczesny zamek pozwalający na obsługę za pomocą szyfru, karty i aplikacji w telefonie. Każda z tych metod zapewnia wygodę i elastyczność użytkowania. Zapisywanie historii zdarzeń w aplikacji, pokazujące kto i kiedy otwierał drzwi. Możliwość zdalnego przyznania dostępu przez aplikację. System inteligentnego oszczędzania energii. Sygnalizacja świetlna (LED) i dźwiękowa.

Dostępne tylko w kolorze jak na zdjęciu




UKRYTE ZAWIASY

Zawiasy, są zamontowane wewnątrz ościeżnicy drzwiowej, co oznacza, że są niewidoczne, gdy drzwi są zamknięte. Pozwala to na uzyskanie gładkiej, estetycznej powierzchni drzwi. Stanowią barierę dla potencjalnych włamywaczy. Umożliwiają otwieranie drzwi pod kątem 180 stopni, co zwiększa funkcjonalność przejścia.



CZYTNIK LINII PAPILARNYCH

Najwyższe bezpieczeństwo - brak problemów z kradzieżą lub zgubieniem klucza! Maksymalna ochrona przed ryzykiem związanym z próbą uzyskania nieuprawnionego dostępu, dzięki zastosowaniu technologii czujników RF do rozpoznawania żywego palca. 1000 razy większe bezpieczeństwo, niż w przypadku czterocyfrowego kodu. Czytnik linii papilarnych łączy się z oprogramowaniem smart home. Wyjątkowa wygoda - zatrzaśnięcie się jest niemożliwe, ponieważ palec masz zawsze przy sobie! Dostępne w pochwycie lub w panelu.



PRZYCISK W POCHWYCIE

Bez kluczy, bez dotyku – otwieraj drzwi bez zbędnych komplikacji. Perfekcyjne rozwiązanie na każdą chwilę pośpiechu.

KOLOR WKŁADKI

Możliwość dobrania czarnej wkładki zamiast satynowej. To istotny element personalizacji, który pozwala dopasować estetykę drzwi do reszty wnętrza lub elewacji budynku.



KOLORY DRZWI



INFO@AMOKNA.EU

CENTRALA FIRMY

UL. PODMIEJSKA 21A
66-400 GORZÓW WIELKOPOLSKI

**ZAKŁAD PRODUKCYJNY
ALUMINIUM**

UL. MIĘDZYRZECKA 29
66-440 SKWIERZYNA

**AM OKNA B. SZYMKOWIAK
SP. Z O.O. SP. K**

UL. PODMIEJSKA 21A
66-400 GORZÓW WIELKOPOLSKI